



# ข่าวเศรษฐกิจการเกษตร

สำนักงานเศรษฐกิจการเกษตรที่ 7 จังหวัดชัยนาท

สำนักงานเศรษฐกิจการเกษตร กระทรวงเกษตรและสหกรณ์

เลขที่ 238 หมู่ 4 ตำบลบางหลวง อำเภอสรรพยา จังหวัดชัยนาท โทรศัพท์/โทรสาร 0-5640-5007, 0-5640-5005  
ปีที่ 10 ฉบับที่ 2 ประจำเดือน กุมภาพันธ์ 2561 <http://zone7.oae.go.th> E-mail :Zone7@oae.go.th

ในเขตพื้นที่รับผิดชอบ จังหวัดชัยนาท สระบุรี สิงห์บุรี ลพบุรี สุพรรณบุรี อ่างทอง อยุรยา กรุงเทพ นนทบุรี และปทุมธานี



คำขวัญ : รวมใจเป็นหนึ่ง เข้าถึงปัญหา สร้างแนวทางพัฒนา นำพาเกษตรไทย



ใช้ในราชการสำนักงานเศรษฐกิจการเกษตร

กรุณาส่ง

ชำระค่าฝากส่งเป็นรายเดือน  
ใบอนุญาตที่ 38/2521  
ปณจ.ชัยนาท

(นางอัญชญา ตราโช)  
ผู้อำนวยการสำนักงาน  
สำนักงานเศรษฐกิจการเกษตรที่ ๗

# บรรณาธิการแถลง

สวัสดีผู้อ่านทุกท่าน วารสารฉบับนี้จะเล่าถึงความเป็นมาของโครงการ “ไทยนิยม ยั่งยืน” ซึ่งจะช่วยแก้ปัญหาความเป็นอยู่ของประชาชนอย่างยั่งยืน โดยจะพัฒนาด้านความเป็นอยู่ของประชาชนและความมั่นคงของประเทศ โครงการนี้มีการจัดสรรงบประมาณลงในพื้นที่ ตามความต้องการของประชาชน ซึ่งจะมี 10 เรื่องดังต่อไปนี้



โครงการนี้อาจจะดูเหมือนโครงการทั่วไป แต่จุดเด่นของโครงการนี้ก็คือ การลงพื้นที่พบปะประชาชน เพื่อรับฟังทั้งปัญหาและเสียงสะท้อนจากภาคประชาชน พร้อมทั้งให้ความรู้ในด้านสิทธิหน้าที่ และกฎหมาย และการบูรณาการของทุกหน่วยงาน ซึ่งจะช่วยสร้างความเข้มแข็งให้กับคนไทยอย่างยั่งยืน

## ประเด็นที่สำคัญ :

หน้า

บรรณาธิการแถลง	2
ภาวะการผลิต การตลาด และราคาสินค้าเกษตรที่สำคัญ	
- ข้าวนาปี	3
- มันสำปะหลังโรงงาน	5
- สุกกร	6
- ไก่ไข่	7
- โคนม	8
ตารางราคาสินค้าเกษตรที่สำคัญ ณ ไร่นา	9
เกร็ดความรู้ทั่วไป	10
ข่าวประชาสัมพันธ์	11

## ค่านิยมร่วม OAE.

- O (Openness)** การเปิดกว้างทางความคิด
- A (Awakening)** การตื่นตัว ตื่นรู้
- E (Effectiveness)** การทำงานที่มีประสิทธิผล

ที่ปรึกษา : นายฉกาจ ฉันทจิระวัฒน์  
 บรรณาธิการ : นางสาวสมบัติ พุทธา  
 ผู้ช่วยบรรณาธิการ: นายศรณีย์ บุพศิริ  
 นางสาวนงลักษณ์ ขวัญบัว  
 กองบรรณาธิการ : ส่วนสารสนเทศการเกษตร  
 เจ้าของ : สำนักงานเศรษฐกิจการเกษตรที่ 7 จังหวัดชัยนาท  
 เลขที่ 238 หมู่ 4 ตำบลบางหลวง อำเภอสรรพยา จังหวัดชัยนาท  
 โทรศัพท์/โทรสาร 0-5640-5007, 0-5640-5005  
 E-mail : Zone7@oae.go.th

# ภาวะการผลิต การตลาด และราคาสินค้าเกษตรที่สำคัญ

ประจำเดือน กุมภาพันธ์ 2561

ข้าวนาปี

ภาวะการผลิต ภาพรวมการผลิต เนื้อที่เพาะปลูกข้าวนาปี ปีเพาะปลูก 2559/60 รวมทั้งประเทศ 58,645,474 ไร่ เพิ่มขึ้นจากปีที่ผ่านมา ร้อยละ 1.00 เนื้อที่เก็บเกี่ยว 56,545,773 ไร่ เพิ่มขึ้นจากปีที่ผ่านมา ร้อยละ 2.63 ผลผลิตรวมทั้งประเทศ 25,236,345 ตัน เพิ่มขึ้นจากปีที่ผ่านมา ร้อยละ 3.80 ผลผลิตต่อไร่ของเนื้อที่เก็บเกี่ยว 446 กิโลกรัม เพิ่มขึ้นจากปีที่ผ่านมา ร้อยละ 1.13

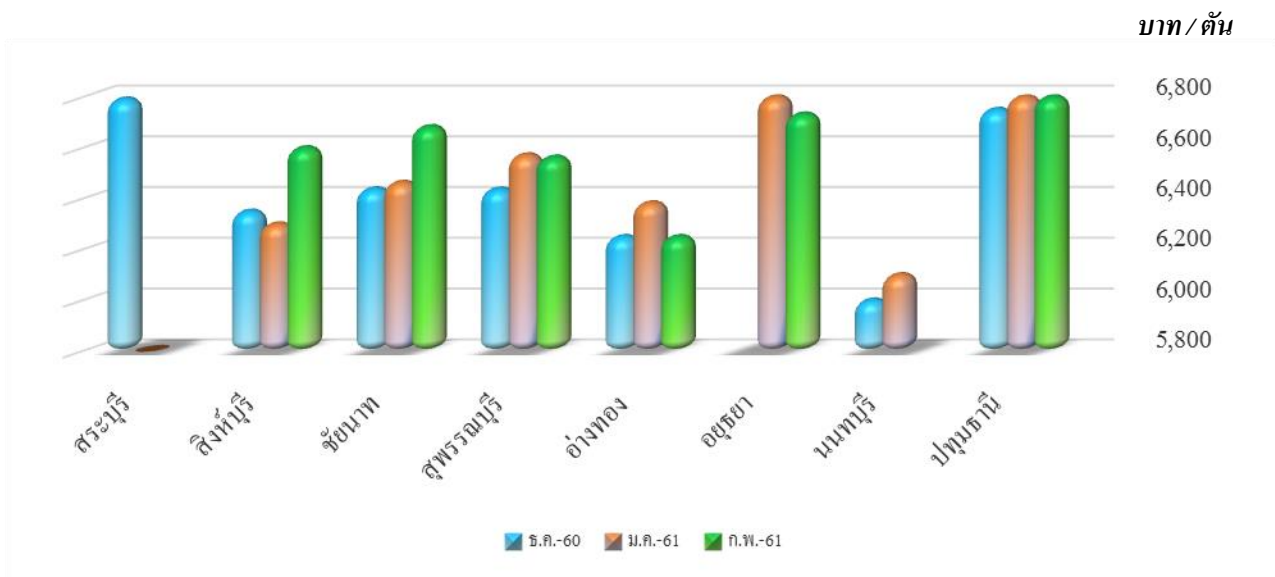
ในพื้นที่รับผิดชอบ สำนักงานเศรษฐกิจการเกษตรที่ 7 ประกอบด้วย จังหวัดชัยนาท สระบุรี สิงห์บุรี ลพบุรี สุพรรณบุรีอ่างทอง อุทัย นนทบุรี กรุงเทพฯ และปทุมธานี ข้าวนาปี ปีเพาะปลูก 2560/61 การเก็บเกี่ยวแล้วเสร็จ

จังหวัด	เนื้อที่เพาะปลูก (ไร่)			เนื้อที่เก็บเกี่ยว (ไร่)			ผลผลิต (ตัน)			ผลผลิตต่อไร่ (กิโลกรัม)		
	2558/59	2559/60	% + -	2558/59	2559/60	% + -	2558/59	2559/60	% + -	2558/59	2559/60	% + -
ชัยนาท	689,827	748,298	8.48	688,655	731,616	6.24	453,169	484,306	6.87	658	662	0.61
สระบุรี	302,842	327,596	8.17	298,689	323,753	8.39	188,009	208,129	10.70	629	643	2.23
ลพบุรี	614,873	704,588	14.59	601,098	691,254	15.00	314,834	382,006	21.34	524	553	5.53
สิงห์บุรี	266,472	287,652	7.95	266,073	279,882	5.19	179,996	191,711	6.51	676	685	1.33
สุพรรณบุรี	1,308,938	1,202,932	-8.10	1,264,095	1,197,904	-5.24	924,780	871,495	-5.76	732	728	-0.55
อ่างทอง	310,949	316,410	1.76	306,366	313,488	2.32	199,791	206,364	3.29	652	658	0.92
พระนครศรีอยุธยา	689,363	716,290	3.91	684,438	707,958	3.44	446,920	455,831	1.99	653	644	-1.38
นนทบุรี	89,750	87,806	-2.17	89,639	87,073	-2.86	62,377	59,791	-4.15	696	687	-1.29
กรุงเทพมหานคร	80,782	88,886	10.03	78,800	88,069	11.76	53,196	58,231	9.46	675	661	-2.07
ปทุมธานี	317,460	311,373	-1.92	315,904	309,279	-2.10	223,587	218,054	-2.47	708	705	-0.42

## ข้าวนาปี (ต่อ)

ราคาที่เกษตรกรขายได้ ณ ไร่นา ราคาข้าวเปลือกเจ้านาปี ความชื้น > 25% เดือนกุมภาพันธ์ จังหวัดสิงห์บุรี ราคาเฉลี่ย 6,600 บาท/ตัน ปรับตัวเพิ่มขึ้นเมื่อเทียบกับเดือนที่ผ่านมา ร้อยละ 4.76 จังหวัดชัยนาท ราคาเฉลี่ย 6,683 บาท/ตัน ปรับตัวเพิ่มขึ้นเมื่อเทียบกับเดือนที่ผ่านมา ร้อยละ 3.39 จังหวัดสุพรรณบุรี ราคาเฉลี่ย 6,563 บาท/ตัน ราคาทรงตัวเมื่อเทียบกับเดือนที่ผ่านมา จังหวัดอ่างทอง ราคาเฉลี่ย 6,250 บาท/ตัน ปรับตัวลดลงเมื่อเทียบกับเดือนที่ผ่านมา ร้อยละ 2.08 จังหวัดอยุธยา ราคาเฉลี่ย 6,733 บาท/ตัน ปรับตัวลดลงจากเดือนที่ผ่านมา ร้อยละ 3.12 และจังหวัดปทุมธานี ราคาเฉลี่ย 6,892 บาท/ตัน ปรับตัวเพิ่มขึ้นเมื่อเทียบกับเดือนที่ผ่านมา ร้อยละ 1.07

รายละเอียดดังภาพที่ 1



**ภาพที่ 1** แสดงราคาข้าวเปลือกเจ้านาปีความชื้น > 25% ที่เกษตรกรขายได้เดือนธันวาคม 2560 ถึงเดือนกุมภาพันธ์ 2561

## มันสำปะหลังโรงงาน

ภาวะการผลิต ภาพรวมการผลิตมันสำปะหลัง เนื้อที่เก็บเกี่ยว ปี 2560 รวมทั้งประเทศ 8,637,870 ไร่ ลดลงจากปีที่ผ่านมา ร้อยละ 3.16 ผลผลิตรวมทั้งประเทศ 31,187,276 ตัน เพิ่มขึ้นจากปีที่ผ่านมาร้อยละ 2.06 ผลผลิตต่อไร่ต่อเนื้อที่เก็บเกี่ยว 3,611 กิโลกรัม เพิ่มขึ้นจากปีที่ผ่านมา ร้อยละ 5.40

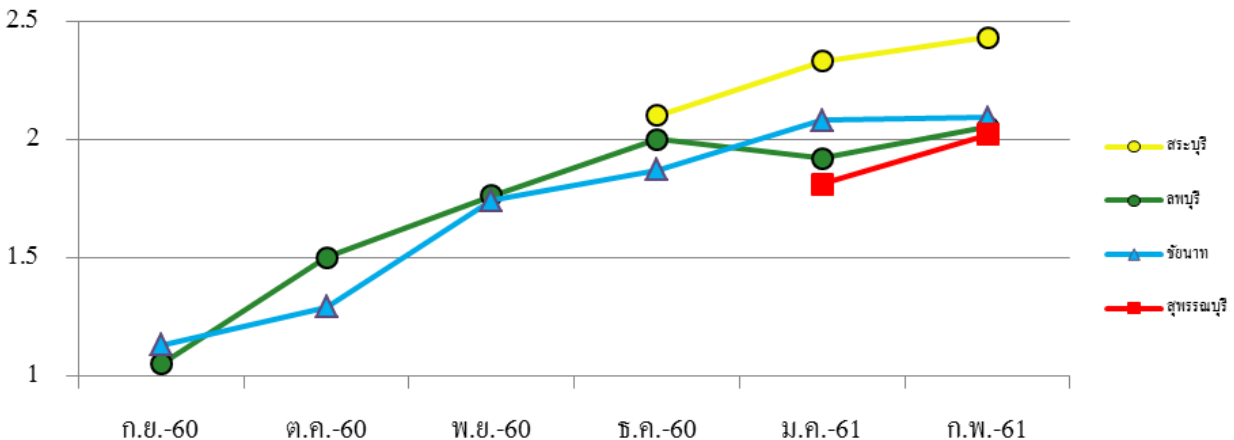
ในพื้นที่รับผิดชอบสำนักงานเศรษฐกิจการเกษตรที่ 7 มีปลูกมันสำปะหลังในจังหวัดชัยนาท สระบุรี ลพบุรี และสุพรรณบุรี มันสำปะหลัง ปี 2561 อยู่ในช่วงเก็บเกี่ยวผลผลิต

จังหวัด	เนื้อที่เก็บเกี่ยว (ไร่)			ผลผลิต (ตัน)			ผลผลิตต่อไร่ (กิโลกรัม)		
	2559	2560	% + -	2559	2560	% + -	2559	2560	% + -
สระบุรี	42,198	45,378	7.54	130,894	139,998	6.96	3,102	3,085	-0.55
ลพบุรี	272,090	293,028	7.70	927,304	977,408	5.40	3,408	3,336	-2.11
ชัยนาท	75,155	79,538	5.83	229,337	237,591	3.60	3,052	2,987	-2.13
สุพรรณบุรี	39,592	42,353	6.97	128,760	134,733	4.64	3,252	3,181	-2.18
รวม	429,035	460,297	7.29	1,416,295	1,489,730	5.19	3,301	3,236	-1.97

ตารางที่ 2 มันสำปะหลังโรงงาน : เนื้อที่เก็บเกี่ยว ผลผลิต และผลผลิตต่อไร่

ราคาที่เกษตรกรขายได้ ณ ไร่นา ราคาหัวมันสำปะหลังสดคละที่เกษตรกรขายได้ ณ ไร่นา เดือนกุมภาพันธ์ 2561 จังหวัดสระบุรี ราคาเฉลี่ย 2.43 บาท/กก. ปรับตัวเพิ่มขึ้นจากเดือนที่ผ่านมาร้อยละ 4.29 จังหวัดลพบุรี ราคาเฉลี่ย 2.05 บาท/กก. ปรับตัวเพิ่มขึ้นจากเดือนที่ผ่านมาร้อยละ 6.77 จังหวัดชัยนาท ราคาเฉลี่ย 2.09 บาท/กก. ราคาทรงตัวเมื่อเทียบกับเดือนที่ผ่านมา และจังหวัดสุพรรณบุรี ราคาเฉลี่ย 2.02 บาท/กก. ปรับตัวเพิ่มขึ้นจากเดือนที่ผ่านมา ร้อยละ 11.60 รายละเอียดดังภาพที่ 2

บาท : กก.



ภาพที่ 2 แสดงราคาหัวมันสำปะหลังสดคละที่เกษตรกรขายได้เดือนกันยายน 2560 ถึง กุมภาพันธ์ 2561

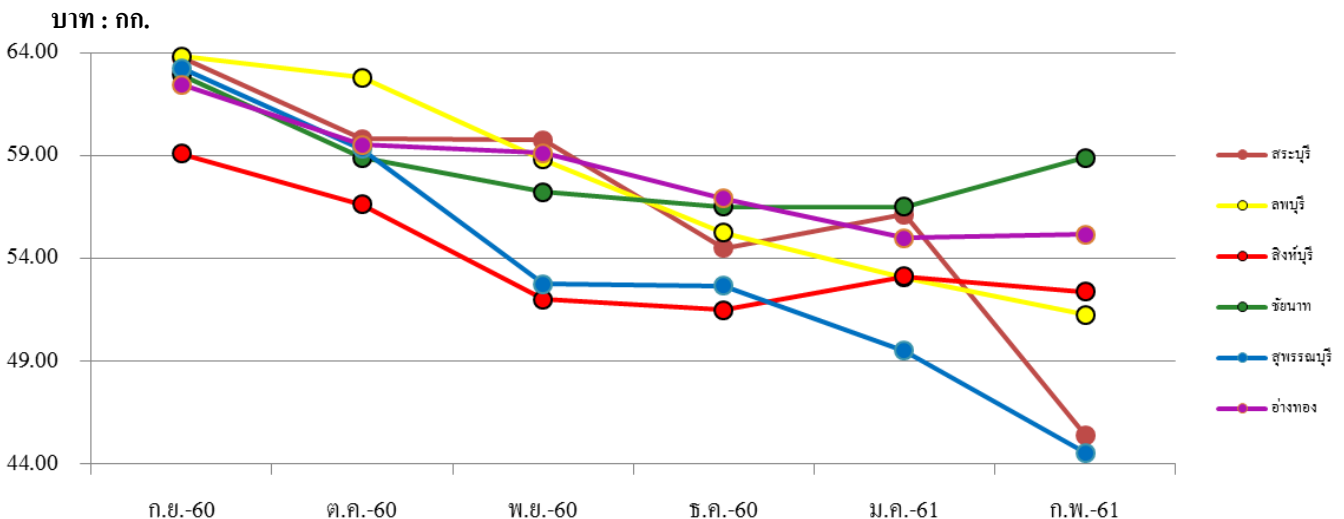
## สุกร

ภาวะการผลิต ภาพรวมการผลิต จำนวนสุกร ณ วันที่ 1 ม.ค. 2559 รวมทั้งประเทศ 7,793,545 ตัว เพิ่มขึ้นจากปีที่ผ่านมาร้อยละ 1.55 ปริมาณการผลิตในรอบปี 14,170,755 ตัว เพิ่มขึ้นจากปีที่ผ่านมาร้อยละ 4.46

จังหวัด	จำนวนตัว ณ 1 ม.ค. (ตัว)			ปริมาณการผลิต (ตัว)		
	2558	2559	% + -	2,558	2559	% + -
ชัยนาท	37,994	38,320	0.86	110,864	118,492	6.88
ลพบุรี	138,713	139,158	0.32	337,664	371,169	9.92
สิงห์บุรี	42,446	42,712	0.63	66,781	71,094	6.46
อ่างทอง	44,469	44,900	0.97	130,462	138,093	5.85

ตารางที่ 3 สุกร : จำนวนตัว ณ 1 ม.ค. และปริมาณการผลิต

ราคาที่เกษตรกรขายได้ ณ ไร่นา ราคาสุกรฟาร์มอิสระ น้ำหนัก 100 กก. ขึ้นไป ที่เกษตรกรขายได้ ณ ไร่นา เดือนกุมภาพันธ์ 2561 ของจังหวัดสระบุรี ราคาเฉลี่ย 45.42 บาท/กก.ปรับตัวลดลงจากเดือนที่ผ่านมาร้อยละ 19.08 จังหวัดลพบุรี ราคาเฉลี่ย 51.27 บาท/กก. ปรับตัวลดลงจากเดือนที่ผ่านมาร้อยละ 3.36 จังหวัดสิงห์บุรี ราคาเฉลี่ย 52.38 บาท/กก. ปรับตัวลดลงจากเดือนที่ผ่านมาร้อยละ 1.41 จังหวัดชัยนาท ราคาเฉลี่ย 58.80 บาท/กก. ปรับตัวเพิ่มขึ้นจากเดือนที่ผ่านมาร้อยละ 4.21 จังหวัดสุพรรณบุรี ราคาเฉลี่ย 44.54 บาท/กก. ปรับตัวลดลงจากเดือนที่ผ่านมาร้อยละ 10.02 และจังหวัดอ่างทอง ราคาเฉลี่ย 55.17 บาท/กก. ราคาทรงตัวเมื่อเทียบกับเดือนที่ผ่านมารายละเอียดดังภาพที่ 3



ภาพที่ 3 แสดงราคาสุกรฟาร์มอิสระน้ำหนัก 100 กก. ขึ้นไป ที่เกษตรกรขายได้ตั้งแต่เดือนกันยายน 2560 ถึง กุมภาพันธ์ 2561

## ไก่ไข่

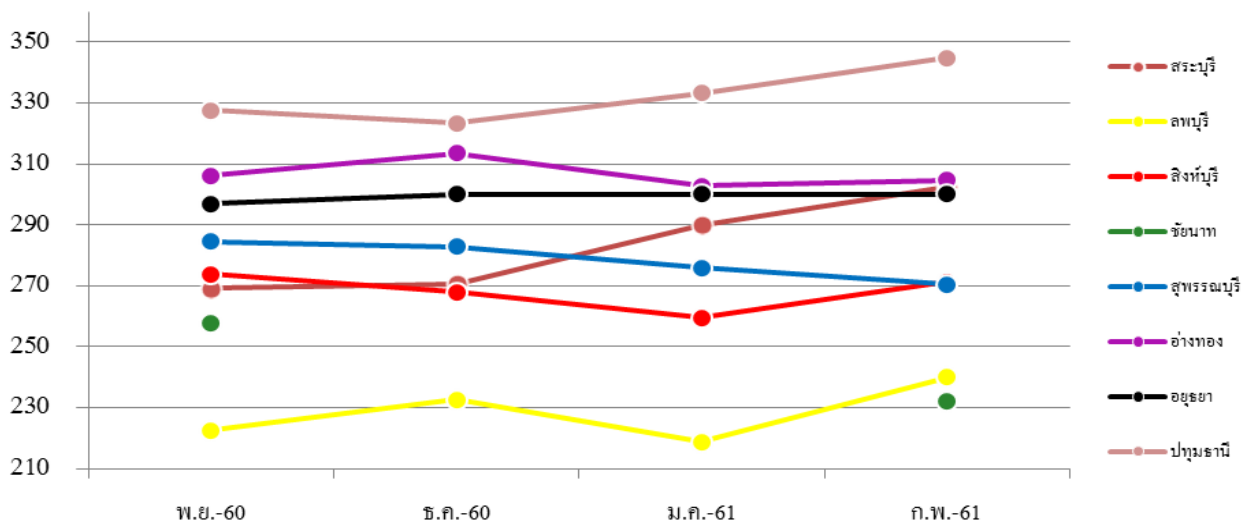
ภาวะการผลิต ภาพรวมการผลิต จำนวนไก่ไข่ ณ วันที่ 1 ม.ค. 2558 รวมทั้งประเทศ 49,350,437 ตัว เพิ่มขึ้นจากปีที่ผ่านมา ร้อยละ 4.51 ปริมาณการผลิต 12,399,738,132 ฟอง เพิ่มขึ้นจากปีที่ผ่านมา ร้อยละ 5.93 และอัตราการให้ไข่ 297 ฟอง/ตัว/ปี เพิ่มขึ้นจากปีที่ผ่านมา ร้อยละ 0.68

จังหวัด	จำนวนตัว ณ วันที่ 1 ม.ค. (ตัว)			ปริมาณการผลิต (ฟอง)			อัตราการให้ไข่ (ฟอง/ตัว/ปี)		
	2557	2558	% + -	2557	2558	% + -	2557	2558	% + -
ชัยนาท	66,224	66,435	0.32	14,781,338	14,896,735	0.78	286	287	0.35
ลพบุรี	397,618	400,878	0.82	112,740,254	116,442,000	3.28	298	300	0.67
สิงห์บุรี	44,714	45,991	2.86	13,386,300	13,822,823	3.26	300	301	0.33
อ่างทอง	693,291	694,147	0.12	151,161,405	152,522,322	0.90	291	293	0.69

ตารางที่ 4 ไก่ไข่: จำนวนตัว ณ 1 ม.ค. ปริมาณการผลิต และ อัตราการให้ไข่

ราคาที่เกษตรกรขายได้ ณ ไร่นา ราคาไข่ไก่ละที่เกษตรกรขายได้ ณ ไร่นา เดือนกุมภาพันธ์ของจังหวัดสระบุรี ราคาเฉลี่ย 302.5 บาท/ร้อยฟอง ปรับตัวเพิ่มขึ้นจากเดือนที่ผ่านมา ร้อยละ 4.31 จังหวัดลพบุรี ราคาเฉลี่ย 240.0 บาท/ร้อยฟอง ปรับตัวเพิ่มขึ้นจากเดือนที่ผ่านมา ร้อยละ 9.69 จังหวัดสิงห์บุรี ราคาเฉลี่ย 271.3 บาท/ร้อยฟอง ปรับตัวเพิ่มขึ้นจากเดือนที่ผ่านมา ร้อยละ 4.59 จังหวัดชัยนาท ราคาเฉลี่ย 231.9 บาท/ร้อยฟอง จังหวัดสุพรรณบุรี ราคาเฉลี่ย 270.4 บาท/ร้อยฟอง ปรับตัวลดลงจากเดือนที่ผ่านมา ร้อยละ 1.96 จังหวัดอ่างทอง ราคาเฉลี่ย 304.6 บาท/ร้อยฟอง ราคาทรงตัวเมื่อเทียบกับเดือนที่ผ่านมา จังหวัดอยุธยา ราคาเฉลี่ย 300.0 บาท/ร้อยฟอง ราคาทรงตัวเมื่อเทียบกับเดือนที่ผ่านมา และจังหวัดปทุมธานี ราคาเฉลี่ย 344.9 บาท/ร้อยฟอง ปรับตัวเพิ่มขึ้นจากเดือนที่ผ่านมา ร้อยละ 3.48 รายละเอียดดังภาพที่ 4

บาท : ร้อยฟอง



ภาพที่ 4 แสดงราคาไข่ไก่ละ ที่เกษตรกรขายได้เดือนกันยายน 2560 ถึงกุมภาพันธ์ 2561

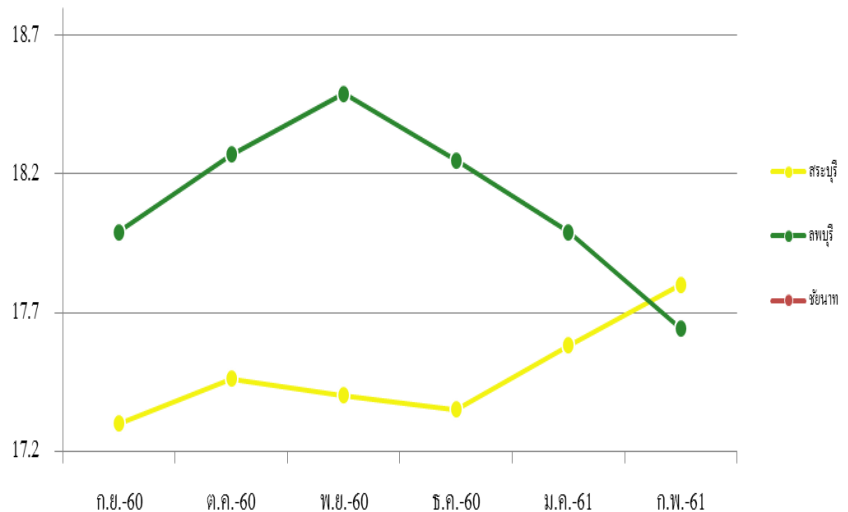
## โคนม

ภาวะการผลิต ภาพรวมการผลิต จำนวนโคนม ณ วันที่ 1 ม.ค. 2559 รวมทั้งประเทศ 616,420 ตัว เพิ่มขึ้นจากปีที่ผ่านมาร้อยละ 1.32 ปริมาณการผลิตน้ำนมดิบในรอบปี 1,111,247 ตัน เพิ่มขึ้นจากปีที่ผ่านมา ร้อยละ 2.50 จำนวนโครีดนม 236,200 ตัว เพิ่มขึ้นจากปีที่ผ่านมา ร้อยละ 1.76 และน้ำนมเฉลี่ย 12.89 กก./ตัว/วัน เพิ่มขึ้นจากปีที่ผ่านมา ร้อยละ 0.70

จังหวัด	จำนวนตัว ณ 1 ม.ค. (ตัว)			การผลิตน้ำนมดิบ (ตัน)			จำนวนโครีดนม (ตัว)			น้ำนมเฉลี่ย (กก./ตัว/วัน)		
	2558	2,559	% + -	2558	2,559	% + -	2558	2,559	% + -	2558	2,559	% + -
ชัยนาท	806	767	-4.84	619	590	-4.83	157	149	-5.10	10.81	10.84	0.28
ลพบุรี	71,772	72,741	1.35	134,208	141,617	5.52	27,156	28,487	4.90	13.54	13.62	0.59
สิงห์บุรี	298	286	-4.03	368	359	-2.55	87	85	-2.30	11.59	11.56	-0.26
อ่างทอง	200	196	-2.00	265	256	-3.47	62	60	-3.23	11.70	11.67	-0.26

ตารางที่ 5 โคนม : จำนวนตัว ณ 1 ม.ค. ปริมาณการผลิตน้ำนมดิบ จำนวนโครีดนม และ น้ำนมเฉลี่ย

บาท : กก.



ราคาที่เกษตรกรขายได้ ณ ไร่นา ราคา น้ำนมดิบที่เกษตรกรขายได้ ณ ไร่นา เดือน กุมภาพันธ์ 2561 ของจังหวัดสระบุรี ราคาเฉลี่ย 17.80 บาท/กก. ปรับตัวเพิ่มขึ้นจากเดือนที่ผ่านมา ร้อยละ 1.25 และจังหวัดลพบุรี ราคาเฉลี่ย 17.64 บาท/กก. ปรับตัวลดลงจากเดือนที่ผ่านมา ร้อยละ 1.95 รายละเอียดดังภาพที่ 5

ภาพที่ 5 แสดงราคาน้ำนมดิบ ที่เกษตรกรขายได้เดือนกันยายน 2560 ถึง กุมภาพันธ์ 2561



# ตารางราคาสินค้าเกษตรที่สำคัญ ณ ไร่เนา

9

ประจำเดือน กุมภาพันธ์ 2561

รายการ	หน่วย	จังหวัด	จังหวัด	จังหวัด	จังหวัด	จังหวัด
	(บาท)	สระบุรี	ลพบุรี	สิงห์บุรี	ชัยนาท	สุพรรณบุรี
ข้าวเปลือกเจ้านาปีความชื้น > 25%	ตัน	-	-	6,600	6,683	6,563
ข้าวเปลือกเจ้านาปีพันธุ์หอมปทุมธานีความชื้น > 25%	ตัน	-	-	-	9,300	-
หัวมันสำปะหลังสดคละ	กก.	2.43	2.05	-	2.09	2.02
ข้าวโพดเลี้ยงสัตว์ทั้งฝักแกะเปลือกความชื้น 30%	กก.	-	-	-	-	-
อ้อยโรงงาน	ตัน	665	674	727	731	697
สุกร ฟาร์มอิสระ นน. 100 กก. ขึ้นไป	กก.	45.42	51.27	52.38	58.88	44.54
ไข่ไก่คละ	ร้อยฟอง	302.5	240.0	271.3	231.9	270.4
น้ำมันดิบ	กก.	17.80	17.64	-	-	-

รายการ	หน่วย	จังหวัด	จังหวัด	จังหวัด	จังหวัด	จังหวัด
	(บาท)	อ่างทอง	อยุธยา	นนทบุรี	กรุงเทพฯ	ปทุมธานี
ข้าวเปลือกเจ้านาปีความชื้น > 25%	ตัน	6,250	6,733	-	-	6,892
ข้าวเปลือกเจ้านาปีพันธุ์หอมปทุมธานีความชื้น > 25%	ตัน	-	-	-	-	-
สุกร ฟาร์มอิสระ นน. 100 กก. ขึ้นไป	กก.	55.17	-	-	-	-
ไข่ไก่คละ	ร้อยฟอง	304.6	300.0	-	-	344.9



# “โครงการไทยนิยม ยั่งยืน”

## กรอบหลักการในการดำเนินงาน 10 เรื่อง

<b>01</b> สัญญาประชาคม ผูกใจไทยเป็นหนึ่ง <ul style="list-style-type: none"> <li>▶ การสร้างสามัคคีปรองดอง</li> <li>▶ จัดให้มีการทำสัญญาประชาคมหรือเรียกอย่างอื่นให้เป็นที่ยอมรับของทุกฝ่ายเพื่อรับรู้และปฏิบัติร่วมกัน</li> </ul>	<b>02</b> คนไทยไม่ทิ้งกัน <ul style="list-style-type: none"> <li>▶ การดูแลผู้มีรายได้น้อย โดยเฉพาะอย่างยิ่งผู้ลงทะเบียน โครงการลงทะเบียนเพื่อสวัสดิการแห่งรัฐ</li> </ul>	<b>03</b> ชุมชนอยู่ดีมีสุข <ul style="list-style-type: none"> <li>▶ การพัฒนาความเป็นอยู่ อาชีพ และรายได้ให้แก่ประชาชน</li> <li>▶ ปฏิรูปโครงสร้างการผลิตภาคการเกษตร</li> </ul>	<b>04</b> วิถีไทยวิถีพอเพียง <ul style="list-style-type: none"> <li>▶ ส่งเสริมให้ภาคหลักปรัชญาของเศรษฐกิจพอเพียงนำไปใช้ในการดำเนินชีวิต รวมทั้งการดำรงวิถีการอ่อนน้อมในทุกกลุ่มช่วงวัย</li> </ul>	<b>05</b> รัฐสิทธิ รัฐหน้าที่ รัฐกฎหมาย <ul style="list-style-type: none"> <li>▶ ให้ความรู้ประชาชนในเรื่องสิทธิ หน้าที่ และ การเป็นพลเมืองที่ดี</li> </ul>
<b>หน่วยงานรับผิดชอบ</b> - กระทรวงกลาโหม - ทุกหน่วยงานที่เกี่ยวข้อง	<b>หน่วยงานรับผิดชอบ</b> - กระทรวงการคลัง - กระทรวงแรงงาน - กระทรวงมหาดไทย - กระทรวงการพัฒนาสังคมและความมั่นคงของมนุษย์ - ทุกหน่วยงานที่เกี่ยวข้อง	<b>หน่วยงานรับผิดชอบ</b> - กระทรวงมหาดไทย (กรมการพัฒนาชุมชน) - กระทรวงการท่องเที่ยวและกีฬา - กองทุนหมู่บ้านและชุมชนเมือง - กระทรวงเกษตรและสหกรณ์ - กระทรวงอุตสาหกรรม - กระทรวงพาณิชย์ - ทุกหน่วยงานที่เกี่ยวข้อง	<b>หน่วยงานรับผิดชอบ</b> - กระทรวงมหาดไทย (กรมการพัฒนาชุมชน) - ทุกหน่วยงานที่เกี่ยวข้อง	<b>หน่วยงานรับผิดชอบ</b> - กระทรวงมหาดไทย - ทุกหน่วยงานที่เกี่ยวข้อง
<b>06</b> รู้กลไกการบริหารราชการ <ul style="list-style-type: none"> <li>▶ การให้ความรู้แก่ประชาชน เรื่องกลไกการบริหารราชการแผ่นดินแต่ละระดับ</li> <li>▶ การบริหารงบประมาณที่มุ่งประโยชน์แก่ประชาชน</li> </ul>	<b>07</b> รู้รักประชาธิปไตยไทยนิยม <ul style="list-style-type: none"> <li>▶ การให้ความรู้แก่ประชาชนในหลักรวมถึกบาล</li> </ul>	<b>08</b> รู้เท่าทันเทคโนโลยี <ul style="list-style-type: none"> <li>▶ การให้ความรู้ประชาชนเกี่ยวกับเทคโนโลยีเพื่อความสำคัญต่อการเข้าถึงข้อมูลที่ถูกต่อผ่านโครงการสำคัญ เช่น อินเทอร์เน็ตหมู่บ้าน</li> </ul>	<b>09</b> ร่วมแก้ไขปัญหายาเสพติด <ul style="list-style-type: none"> <li>▶ บูรณาการการดำเนินงานของทุกภาคส่วนในการป้องกันและแก้ไขปัญหายาเสพติดอย่างครบวงจร</li> </ul>	<b>10</b> งานตามภารกิจของทุกหน่วยงาน (Function) <ul style="list-style-type: none"> <li>▶ โครงการ/กิจกรรมของส่วนราชการและหน่วยงานที่ลงไปปฏิบัติในพื้นที่</li> </ul>
<b>หน่วยงานรับผิดชอบ</b> - กระทรวงมหาดไทย - ทุกหน่วยงานที่เกี่ยวข้อง	<b>หน่วยงานรับผิดชอบ</b> - กระทรวงมหาดไทย - ทุกหน่วยงานที่เกี่ยวข้อง	<b>หน่วยงานรับผิดชอบ</b> - กระทรวงดิจิทัลเพื่อเศรษฐกิจและสังคม - ทุกหน่วยงานที่เกี่ยวข้อง	<b>หน่วยงานรับผิดชอบ</b> - กระทรวงมหาดไทย - กระทรวงกลาโหม - กระทรวงสาธารณสุข - ป.ป.ส. - สำนักงานตำรวจแห่งชาติ	<b>หน่วยงานรับผิดชอบ</b> - ทุกกระทรวง กรม

## Road Map แผนการปฏิบัติงาน

**ครั้งที่ 1** 21 ก.พ. - 20 มี.ค. 2561

- ▶ 21 ก.พ. 61 Kick off **พร้อมกันตำบลละ 1 หมู่บ้าน**
- ▶ สอบถามชีวิตความเป็นอยู่/การประกอบอาชีพ
- ▶ วิเคราะห์ปัญหาความเดือดร้อนเยี่ยมเยียนรายครัวเรือน/รายบุคคล
- ▶ ค้นหาความต้องการของประชาชน/หมู่บ้าน/ชุมชน เพื่อจัดทำโครงการ เสนอตามกรอบการพัฒนาคุณภาพชีวิตและความเป็นอยู่

**ครั้งที่ 3** 11 - 30 เม.ย. 2561

- ▶ ติดตามขับเคลื่อนการพัฒนา/แก้ไข ปัญหา
- ▶ สร้างการรับรู้ปรับความคิด (mindset) เพื่อการมีส่วนร่วมในการพัฒนา **“วิถีไทยวิถีพอเพียง”**




7,663 ตำบล  
พื้นที่ 83,151 แห่ง

**ครั้งที่ 2** 21 มี.ค.-10 เม.ย. 2561

- ▶ ติดตาม ขับเคลื่อนการพัฒนา/แก้ไขปัญหา
- ▶ สร้างการรับรู้และปฏิบัติตามสัญญาประชาคม
- ▶ รัฐสิทธิ รัฐหน้าที่ รัฐกฎหมาย
- ▶ รู้รักประชาธิปไตย
- ▶ รู้กลไกการบริหาร



**ครั้งที่ 4** 1 - 20 พ.ค. 2561

- ▶ ติดตาม ขับเคลื่อนการพัฒนา/แก้ไขปัญหา
- ▶ สร้างการรับรู้ปรับ ความคิด (mindset) เพื่อการมีส่วนร่วม ในการพัฒนา **รู้เท่าทันเทคโนโลยี ร่วมแก้ไขปัญหายาเสพติด**

# ข่าวประชาสัมพันธ์

## ผอ.สศท.7 กราบสักการะสิ่งศักดิ์สิทธิ์ประจำหน่วยงาน ในโอกาสเข้ารับตำแหน่ง

วันที่ 1 กุมภาพันธ์ 2561 นายชีวิต เม่งเอียด ผู้อำนวยการสำนักงานเศรษฐกิจการเกษตรที่ 7 จังหวัดชัยนาท (สศท.7) เข้ากราบสักการะสิ่งศักดิ์สิทธิ์ประจำหน่วยงาน ในโอกาสดำรงตำแหน่งผู้อำนวยการสำนักงานเศรษฐกิจการเกษตรที่ 7 จังหวัดชัยนาท (สศท.7) เพื่อความเป็นสิริมงคลในโอกาสรับตำแหน่งใหม่ ทั้งนี้ มีคณะข้าราชการและเจ้าหน้าที่สำนักงานเศรษฐกิจการเกษตรที่ 7 ร่วมแสดงความยินดีในโอกาสนี้ด้วย



# ข่าวประชาสัมพันธ์

## ผอ.สศท.7 ร่วมเป็นวิทยากรบรรยายในหัวข้อ “ทางเลือกบนทางรอดในอนาคตสินค้าเกษตรปลอดภัยยุค 4.0”

วันที่ 19 กุมภาพันธ์ 2561 นายจิตต์ เม่งเอียด ผู้อำนวยการสำนักงานเศรษฐกิจการเกษตรที่ 7 จังหวัดชัยนาท (สศท.7) ได้รับเกียรติ จากสำนักงานเกษตรและสหกรณ์จังหวัดสิงห์บุรี ร่วมเป็นวิทยากรบรรยายในการสัมมนาเชื่อมโยงแหล่งผลิตสินค้าเกษตรปลอดภัยสู่แหล่งจำหน่ายสินค้า Q ภายใต้โครงการยกระดับการพัฒนาการตลาดและเพิ่มมูลค่าการผลิตอาหารปลอดภัยให้ได้มาตรฐาน กิจกรรมส่งเสริมและสร้างการยอมรับสินค้าเกษตรและอาหารปลอดภัย ในหัวข้อ “ทางเลือกบนทางรอดในอนาคตสินค้าเกษตรปลอดภัยยุค 4.0” ณ โรงแรมไฮยาสแวงพาเลส จังหวัดสิงห์บุรี

